



# ФОРМИРОВАНИЕ СЕМЕЙНОЙ ПОЛИТИКИ В ВУЗАХ



**СОХРАНЕНИЕ НАСЕЛЕНИЯ, УКРЕПЛЕНИЕ ЗДОРОВЬЯ И ПОВЫШЕНИЕ БЛАГОПОЛУЧИЯ ЛЮДЕЙ, ПОДДЕРЖКА СЕМЬИ**

Указ Президента Российской Федерации от 7 мая 2025 г. № 309

«О национальных Российской Федерации на период до 2030 года и на перспективу до 2036 года»



**Стратегия действий по реализации семейной и демографической политики до 2036 года**

Распоряжение от 15 марта 2025 года №615-р

> Центры **Единого окна** в вузах

**458**

в головных  
вузах

**264**

в филиалах

- является держателем информации о существующих мерах поддержки
- ведет учет молодых семей в вузе
- консультирует по вопросу получения мер поддержки

> Разработка **Стандарта семейной политики** вуза



**Национальный проект «Семья»**

- Открытие в вузах до **1 000** комнат матери и ребенка и/или групп кратковременного пребывания детей к 2030 году ➔ **реализация проекта «Помоги маме учиться» для вузов**

**220**

объекта должны быть  
открыты к концу 2025 года


**184**

открыты  
в настоящий момент

- Проведение Всероссийских просветительских и досуговых мероприятий для студенческой молодежи, молодых студенческих семей

**4**

всероссийских мероприятия  
ежегодно до 2030 года



*Все должно строиться, вся социальная политика должна строиться вокруг семьи и вокруг ее интересов*

В.В. Путин

\* данные мониторинга Минобрнауки России



# ФОРМИРОВАНИЕ СЕМЕЙНОЙ ПОЛИТИКИ В ВУЗАХ



> **25 700**  
студенческих семей

> **13 000**  
студенческих семей  
с детьми



> **450** вузов нормативно закрепили функционал по сопровождению молодых семей за проректором по МПивД / социальной работе



Данные социологического исследования  
ВЦИОМ «Семейные ценности  
студенческой молодежи»

Оптимальный  
возраст  
вступления  
в брак

Оптимальный  
возраст  
рождения  
ребенка

18-24 года **30 %**

**24 %**

25-29 лет **56 %**

**59 %**

**72 %** обучающихся  
планируют завести детей

из них:

планируют трех и более детей:

**41 %**

планируют  
двух детей

**15 %**

из числа не  
состоящих в браке

**27 %**

из числа  
состоящих  
в браке

Барьеры для вступления в брак

**45 %** отсутствие  
отдельного жилья

**43 %** отсутствие  
подходящего кандидата

**39 %** финансовые  
трудности

**38 %** психологическая  
неготовность

**34 %** приоритет  
карьеры

\* данные мониторинга Минобрнауки России

## Всероссийские мероприятия для студ.семей в 2025 году

- Всероссийский форум «Семья - четвертая миссия университета» (апрель 2025)
- Всероссийский конкурс «Студенческие семьи России» (апрель-июль 2025)
- Всероссийский форум молодых студенческих семей (июль 2025)
- Всероссийский форум «Студенческая семья: единство мер, возможностей и будущего» (июль 2025)
- Окружные просветительские форумы для студенческой молодежи «Семья – опора современного общества» (в течение 2025 г.)
- Межрегиональный студенческий бал (в течение 2025 г.)

Барьеры для  
рождения детей

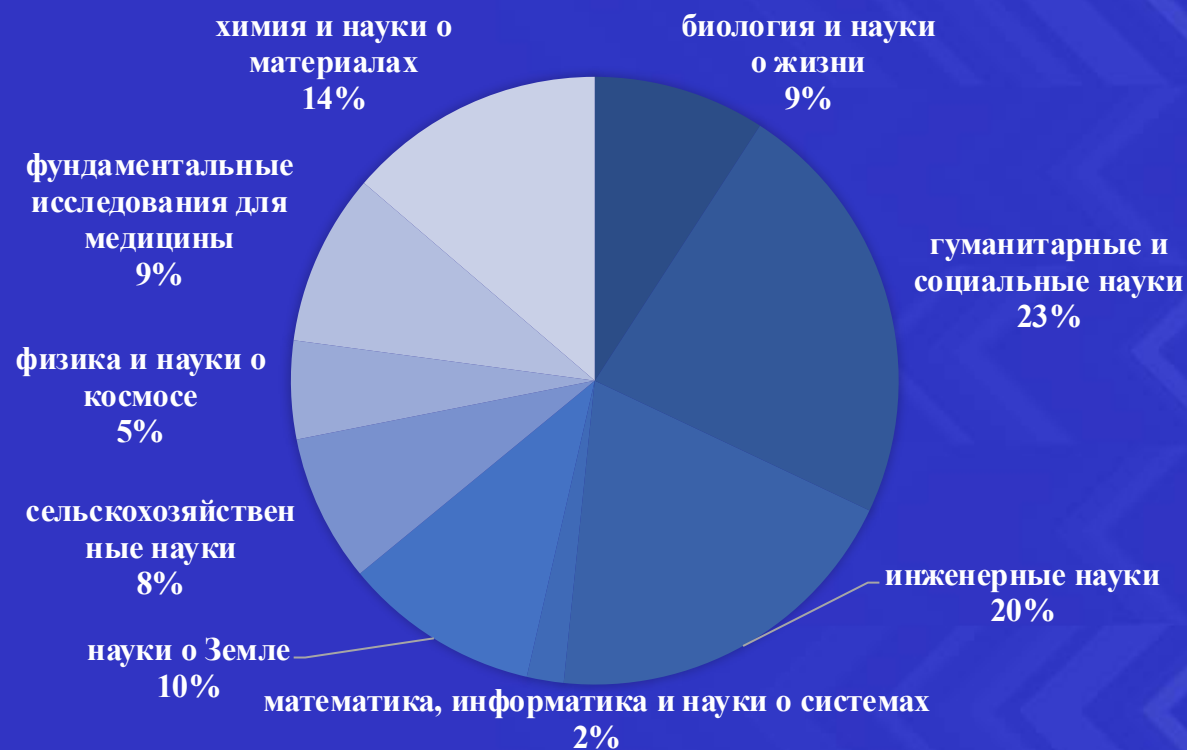
**46 %** психологическая  
неготовность

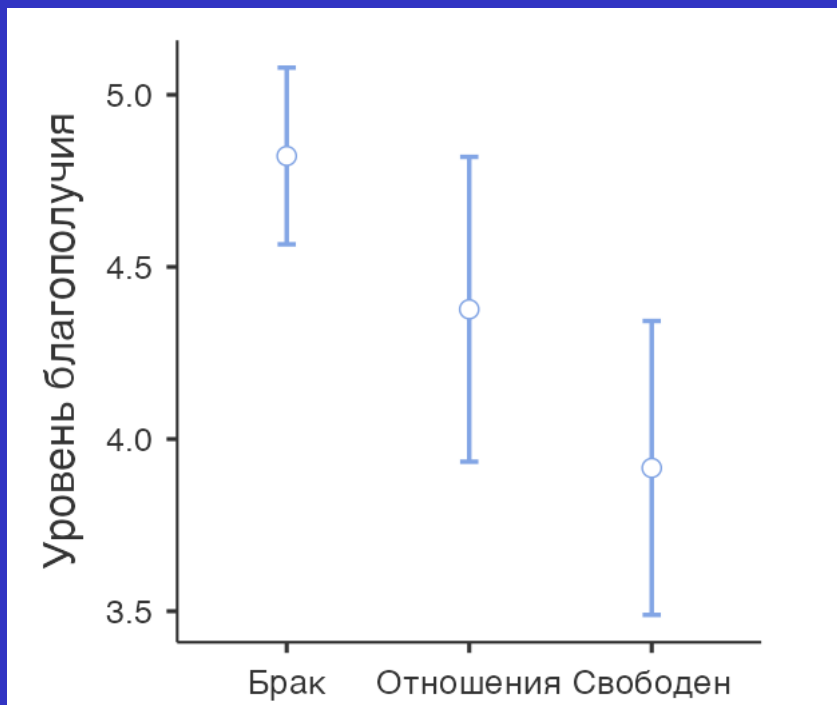
**46 %** приоритет  
карьеры

**35 %** отсутствие  
отдельного жилья

\* данные 2025 года

- Всего в опросе приняли участие 269 человек, из них 86 мужчин. Средний возраст респондентов – 30 лет.
- 109 кандидатов наук, 7 докторов наук;
- 45% занимаются наукой больше пяти лет, 28% меньше пяти лет (в браке из них 46%, из них 30 процентов имеют детей).





$F=7,073; p<0.005$

Молодые ученые, находящиеся в браке, значительно больше удовлетворены своей жизнью по сравнению с теми, кто состоит в отношениях или свободен.

## Каких мер поддержки не хватает?

- Льготная ипотека/особые условия ипотеки для молодых ученых (37%).
- Субсидированный детский сад или детский сад при научной организации (11%).
- Повышение заработной платы (15%).
- Предоставление жилья государством и/или организацией (9%)
- Счет декрета в стаж работы. Поддержка работодателей при уходе в декрет (8%).
- Смягчение условий жилищных сертификатов (7%).
- Совмещение социальных ролей (5%).
- Повышение информирования о мерах поддержки (3%)
- Психологическая поддержка (1%).

## Знаете ли Вы о мерах поддержки?

- 182 респондента не знают о мерах поддержки семей молодых ученых, 77 не пользовались, пользовались всего 10, 5 из них жилищными сертификатами и остальные выплатами от организации.